

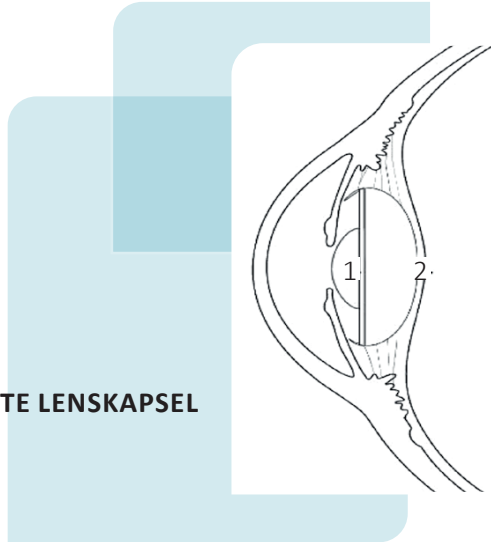
Oogheelkunde

LASERBEHANDELING BIJ NASTAAR



ALGEMEEN

De oogarts heeft met u een laserbehandeling afgesproken in verband met nystagmus. Het kan voorkomen dat na een staaroperatie er nystagmus ontstaat. Dit wil zeggen dat, nadat de troebele lens van het oog operatief verwijderd is, er opnieuw een zekere vertroebeling heeft plaatsgevonden, nu van het achtergebleven achterste lenskapsel.



NASTAAR VAN DE ACHTERSTE LENSKAPSEL

1. Kunstlensje (type B)
2. Achterste lenskapsel

DE BEHANDELING

Met behulp van een laser kan deze vertroebeling worden “weggeschoten”. Deze behandeling wordt poliklinisch gedaan en is in feite geen operatieve ingreep. Wel is het oog enige tijd verblind door het felle licht en de pupilverwijdende druppels.

VOORBEREIDING

Uw oog wordt ingedruppeld om de pupil wijd te maken; deze druppel moet inwerken en dat duurt circa 30 minuten.

VERDOVING

Net voor de behandeling wordt het oog ingedruppeld om het hoornvlies te verdoven. U wordt op een krukje achter de spleetlamp geplaatst en er komt een klein contactglas op het oog, waardoorheen de laserstraal op de troebeling wordt gericht en deze wordt “weggeschoten”. De behandeling is niet pijnlijk, u hoort wat tikjes.

DUUR


De laser duurt ongeveer 5 minuten. Hierna kunt u weer naar huis, houd er wel rekening mee dat u geen auto mag rijden tot circa 4 uur na de behandeling.

NA DE BEHANDELING


Het resultaat van deze behandeling is meestal zeer snel, na enkele uren, merkbaar. Soms vindt er controle plaats. U kunt soms toch een tijd minder zien doordat er “klontjes” voorbij zwemmen, dit is hinderlijk maar gaat vanzelf over.

Als u na het lezen van deze folder nog vragen heeft stel ze dan aan uw arts.

POLI OOGHEELKUNDE TIEL

 0344-674059

POLI OOGHEELKUNDE CULEMBORG

 0344-674744

Heeft u nog vragen dan kunt u
altijd contact opnemen met ons:

 0344-674911
 info@zrt.nl
www.ziekenhuisrivierenland.nl

